

СОГЛАСОВАНО

Начальник отдела образования
администрации Колпинского района
Санкт-Петербурга


И.В. Касаткина
(подпись) (Ф.И.О.)

« 21 » АВГ 2018 2018г.

УТВЕРЖДАЮ


Заведующий ГБДОУ детским
садом № 22 Колпинского района
СПб



Ю.А. Куликова
(подпись) (Ф.И.О.)

« » 2018г.



СОГЛАСОВАНО

 Начальник отдела ГИБДД ОМВД
России по Колпинскому району
г. Санкт-Петербурга


В. О. Колычев
(подпись) (Ф.И.О.)

« 20 » АВГ 2018 2018 г.

ПАСПОРТ

дорожной безопасности

Государственного бюджетного дошкольного образовательного учреждения
детского сада № 22 Колпинского района Санкт-Петербурга

2018 г.

ОБЩИЕ СВЕДЕНИЯ

Государственное бюджетное дошкольное образовательное учреждение детский сад № 22 Колпинского района Санкт-Петербурга

Тип образовательной организации¹: дошкольная

Юридический адрес ОО: 196641, г. Санкт-Петербург, пос. Металлострой, Школьная ул., дом 6, литер. А

Фактический адрес ОО: 196641, г. Санкт-Петербург, пос. Металлострой, Школьная ул., дом 6, литер. А

Руководители

Должность	Фамилия, имя, отчество	Телефон
Заведующий	Куликова Юлия Анатольевна	464-40-27
Заведующий хозяйством	Самылкина Галина Леонидовна	464-40-27
Заместитель заведующего по УВР	Васильева Инна Николаевна	464-40-27

	Должность	Фамилия, имя, отчество	Телефон
Ответственные работники органа управления образованием	главный специалист	Горохова Ольга Семеновна	(812) 573-92-59
Ответственные Госавтоинспекции	инспектор (по пропаганде БДД) ОГИБДД ОМВД России по Колпинскому району г. СПб	Леонтиева Мария Владимировна	(812) 573-05-84

¹ Далее – ОО

	Должность	Фамилия, имя, отчество	Телефон
Ответственные работники ОО за организацию работы по профилактике детского дорожно-транспортного травматизма	Заместитель заведующего по УВР	Васильева Инна Николаевна	464-40-27
Руководитель или ответственный работник дорожно-эксплуатационной организации, осуществляющей содержание улично-дорожной сети	Директор ОАО «Автодор»	Мицык Георгий Юрьевич	(812) 465-00-00
Руководитель или ответственный работник дорожно-эксплуатационной организации, осуществляющей содержание технических средств организации дорожного движения	Директор Санкт-Петербургского государственного казенного учреждения «Дирекция по организации дорожного движения Санкт-Петербурга»	Мушта Валерий Николаевич	(812) 241-25-73 Приемная (812) 241-25-72 диспетчерская (812) 576-01-91 (многоканальный)

	Фамилия, имя, отчество	Телефон
Руководитель кружка юных инспекторов движения ²	нет	нет

Количество групп - 4

Количество обучающихся (воспитанников) - 100

Наличие информационного стенда по БДД - 1 (лестница 2-го этажа)
(если имеется, указать место расположения в ОО)

Наличие уголка по БДД – 2 (группы)

Наличие кабинета (класса) по БДД – нет

Наличие мобильного комплекта по БДД – «Маленький пешеход»

² Далее – ЮИД

Наличие методической литературы и наглядных пособий (краткий перечень)

Имеется

- К.Ю. Белая «Формирование основ безопасности у дошкольников» - 2-7 лет, М., «Мозаика-Синтез», 2015г.
- Белая К.Ю. «Я и моя безопасность. Тематический словарь в картинках: Мир человека». М.: «Школьная Пресса», 2010г.
- Н.Н. Авдеева, О.Л. Князева, Р.Б. Стеркина, М.Д. Маханева «Безопасность на улицах и дорогах: Методическое пособие для работы с детьми старшего дошкольного возраст». М.: ООО «Издательство АСТ-ЛТД», 1997.
- Стеркина Р.Б. «Основы безопасности детей дошкольного возраста». - М.: Просвещение, 2000.
- Шорыгина Т.А. «Осторожные сказки: Безопасность для малышей». М.: Книголюб, 2004.
- Н.В. Коломеец «Формирование культуры безопасного поведения у детей 3-7 лет» (конспекты, игры), Волгоград, «Учитель», 2011г.
- Н.С. Голицына, С.В. Люзина, Е.Е. Бухарова «ОБЖ для старших дошкольников»- система работы, М., «Скрипторий-2003», 2010г.
- О.В. Чермашенцева «Основы безопасного поведения дошкольников» (занятия, планирование, рекомендации), Волгоград, «Учитель», 2008г.
- Т.П. Гарнышева «ОБЖ для дошкольников», СПб, «Детство-Пресс», 2010г.
- Т.П. Гарнышева «Как научить детей ПДД?» (планирование, конспекты, игры, кроссворды», СПб, «Детство-Пресс», 2010г.
- ЛО.Ю. Старцева «Школа дорожных наук», М., «ГЦ Сфера», 2009г.
- К.Ю. Белая, В.Н. Зимонина, Л.А. Кондрыкинская «Твоя безопасность. Как вести себя на улице», М., «Просвещение», 2000г.

- Дидактические игры
- Сюжетно-ролевые игры
- Знаки, светофоры
- Дорожная разметка
- Макеты домов
- Жезлы, фуражки

Наличие учебной площадки для проведения практических занятий по БДД – нет

Наличие автобуса в ОО - нет

(при наличии автобуса)

Владелец автобуса - нет

(ОО, муниципальное образование и др.)

Время работы учреждения: с 6.30 по 18.30

Телефоны оперативных служб:


Управление по делам ГО и ЧС Колпинского района	461-41-85
Единая служба спасения	112
Пожарная служба	01 или 461-02-02
Скорая помощь	03 или 469-36-65
<u>Полиция</u>	
дежурная часть 39 ОП (п. Металлострой)	573-06-04
дежурная часть 55 ОП	481-02-02
дежурная часть 89 ОП	573-06-22
Госавтоинспекция	573-31-14
Дежурная служб администрации Колпинского района	576-96-00
Аварийная служба	461-80-20 461-78-61

1. ПЛАН-СХЕМЫ ОО

Приложение 1

План-схема района расположения ГБДОУ №22,
пути движения транспортных средств и детей








-  - жилая застройка
-  - проезжая часть
-  - тротуар
-  - направление движения транспортного потока
-  - движение детей в (из) ДОУ
-  - деревья
-  - кустарники

Приложение 2

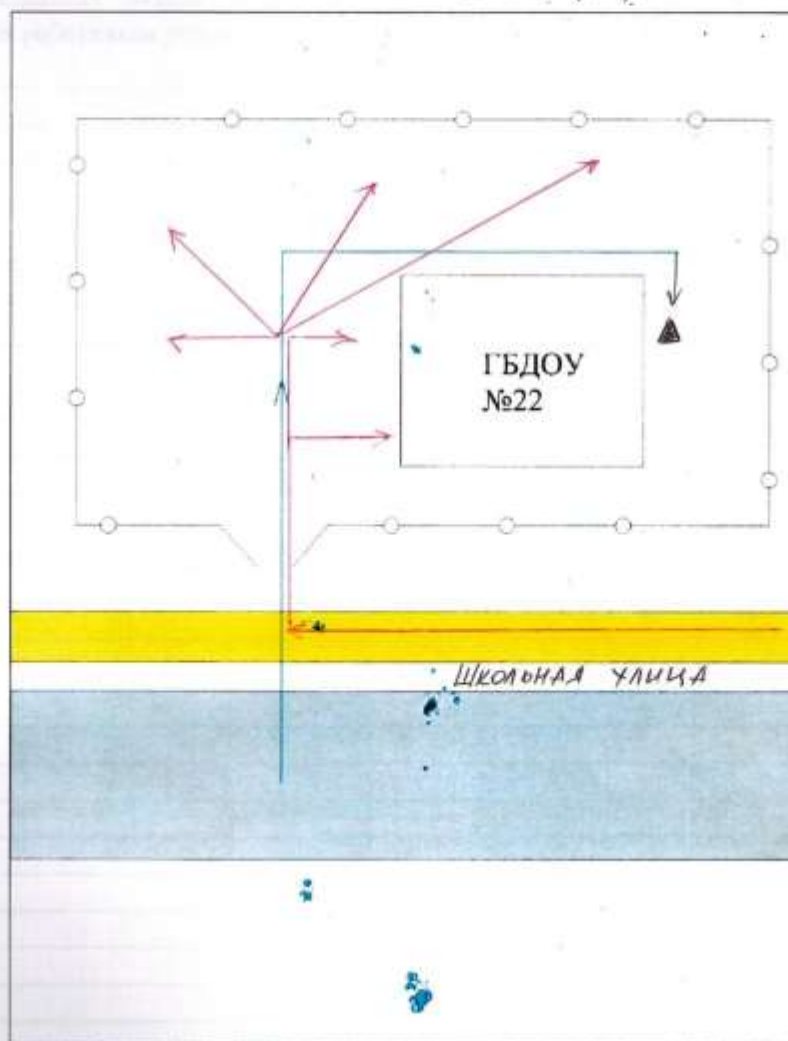
Маршрут движения организованных групп детей от ГБДОУ №22
к дому культуры им. В.В. Маяковского






-  - жилая застройка
-  - тротуар
-  - проезжая часть
-  - движение детей
-  - направление движения транспортного потока

Приложение 3

Пути движения транспортных средств к местам разгрузки/погрузки и рекомендуемые пути передвижения детей по территории образовательного учреждения



-  - направление движения транспортного потока
-  - движение детей
-  - МЕСТО ПОГРУЗКИ / РАЗГРУЗКИ

ПОЛОЖЕНИЕ О ПАСПОРТЕ ДОРОЖНОЙ БЕЗОПАСНОСТИ ОО

1. Паспорт дорожной безопасности образовательной организации³ является основным документом, систематизирующим сведения о деятельности образовательной организации по обеспечению безопасности обучающихся на прилегающих к образовательной организации дорогах общего пользования и внутриквартальной территории.

Паспорт дорожной безопасности обязаны иметь все образовательные организации Санкт-Петербурга.

2. Бланки Паспорта изготавливаются по единому для Санкт-Петербурга образцу и оформляются на русском языке.

3. Заполнение Паспорта осуществляется администрацией образовательной организации с учетом требований настоящего положения.

4. Титульный лист Паспорта должен содержать следующие данные:

- наименование образовательной организации в соответствии с Уставом образовательной организации;
- реквизиты (ФИО, дата утверждения) представителя Районной администрации;
- реквизиты (ФИО, дата утверждения) руководителя образовательной организации;
- реквизиты (ФИО, дата утверждения) ответственного руководителя отдела ГИБДД У МВД России;
- год подготовки Паспорта.

5. В Паспорт вносятся следующие сведения об образовательной организации:

Общие сведения:

- Наименование ОО;
- Тип ОО;
- Местонахождения адрес ОО;
- Фактический адрес ОО (если отличается от юридического);
- Руководители ОО
- Ответственный (-ые) от отдела ГИБДД У МВД России;
- Ответственные за мероприятия по профилактике детского травматизма образовательной организации, РОЦ БДД (телефон, адрес);
- Количество учащихся в образовательной организации;
- Наличие уголка по БДД (если имеется, указать место расположения);
- Наличие класса по БДД (если имеется, указать место расположения);
- Наличие автогородка (площадки) (если имеется);
- Наличие школьного автобуса в ОО;
- Расписание занятий в ОО;
- Телефоны оперативных служб.

³ (Далее – Паспорт)

План-схемы:

- План-схема района расположения ОО. Пути движения транспортных средств и детей;
- Схема организации дорожного движения в непосредственной близости от ОО (размещение соответствующих технических средств, маршруты движения детей, расположение парковочных мест автотранспорта);
- Маршруты движения пешеходных организованных групп детей ОО (стадион, парк, спортивно-оздоровительный комплекс и др.);
- Пути движения транспортных средств к местам разгрузки/погрузки и рекомендуемые пути передвижения детей по территории ОО;
- Маршрут движения школьного автобуса по маршруту «Дом – Образовательная организация – Дом» (с указанием остановок);
- Место посадки/высадки обучающихся у ОО;
- Паспорт может содержать и ряд других схем.

6. Действие Паспорта ограничивается 3 годами и дополняется или корректируется по мере внесения изменений в документальные сведения, включенные в Паспорт, с указанием причин и даты их внесения (например, завершение реконструкции или капитального ремонта, изменение схемы, и другие.).

7. Актуализация данных осуществляется ежегодно по состоянию на 1 января текущего года. Паспорт регистрируется в установленном делопроизводством порядке, ведется отдельным переходящим делом.

8. Ранее заведенный паспорт хранится 3 года, уничтожается в установленном порядке и проходит процедуру повторного согласования.

9. Паспорт размещается на сайте образовательной организации в виде титульного листа, листа согласования и листа корректировок.

10. Копия «План-схемы района расположения ОО. Пути движения транспортных средств и детей», содержащаяся в Паспорте должна быть размещена на стенде в доступном для родителей месте в фойе образовательной организации. Там же располагается книга «Предложений по организации дорожного движения вблизи образовательной организации».

11. Паспорт хранится в сейфе в служебном кабинете руководителя образовательной организации.

12. Паспорт переоформляется по окончании его срока действия, повреждении и невозможности дальнейшего ведения. В новый Паспорт переносится информация, не утратившая актуальность на момент его переоформления.

ОГЛАВЛЕНИЕ

ОБЩИЕ СВЕДЕНИЯ	1
1. ПЛАН-СХЕМЫ ОО	6
1.1. План-схема района расположения ОО. Пути движения транспортных средств и детей	
1.1/1 Схема организации дорожного движения в непосредственной близости от ОО (размещение соответствующих технических средств, маршруты движения детей, расположение парковочных мест автотранспорта).....	
1.2. Маршруты движения пешеходных организованных групп детей ОО (стадион, парк, спортивно-оздоровительный комплекс и др.)	7
1.3. Пути движения транспортных средств к местам разгрузки/погрузки и рекомендуемые пути передвижения детей по территории ОО	8
2.5. Сведения об изменениях, внесенных в паспорт дорожной безопасности ОО	9
ПРЕДЛОЖЕНИЯ И ЗАМЕЧАНИЯ КОНТРОЛИРУЮЩИХ ОРГАНОВ	10
ПОЛОЖЕНИЕ О ПАСПОРТЕ ДОРОЖНОЙ БЕЗОПАСНОСТИ ОО	12